



ФЕДЕРАЛЬНАЯ СЛУЖБА  
ГОСУДАРСТВЕННОЙ СТАТИСТИКИ

# СОЦИАЛЬНО-ЭКОНОМИЧЕСКОЕ ПОЛОЖЕНИЕ ХАНТЫ-МАНСИЙСКОГО АВТОНОМНОГО ОКРУГА – ЮГРЫ



январь-февраль 2023 года



ФЕДЕРАЛЬНАЯ СЛУЖБА  
ГОСУДАРСТВЕННОЙ СТАТИСТИКИ

# СОЦИАЛЬНО- ЭКОНОМИЧЕСКОЕ ПОЛОЖЕНИЕ ХАНТЫ-МАНСИЙСКОГО АВТОНОМНОГО ОКРУГА – ЮГРЫ

январь-февраль 2023 года

- 01 ИНДЕКС ПРОМЫШЛЕННОГО ПРОИЗВОДСТВА
- 02 ЖИЛИЩНОЕ СТРОИТЕЛЬСТВО
- 03 ГРУЗОБОРОТ АВТОМОБИЛЬНОГО ТРАНСПОРТА
- 04 ОБОРОТ РОЗНИЧНОЙ ТОРГОВЛИ
- 05 ОБОРОТ ОБЩЕСТВЕННОГО ПИТАНИЯ
- 06 ОБЪЕМ ПЛАТНЫХ УСЛУГ НАСЕЛЕНИЮ
- 07 ИНДЕКСЫ ПОТРЕБИТЕЛЬСКИХ ЦЕН
- 08 СРЕДНЕМЕСЯЧНАЯ ЗАРАБОТНАЯ ПЛАТА
- 09 ЗАНЯТОСТЬ И БЕЗРАБОТИЦА
- 10 ПОКАЗАТЕЛИ ЕСТЕСТВЕННОГО ДВИЖЕНИЯ
- 11 МИГРАЦИЯ НАСЕЛЕНИЯ



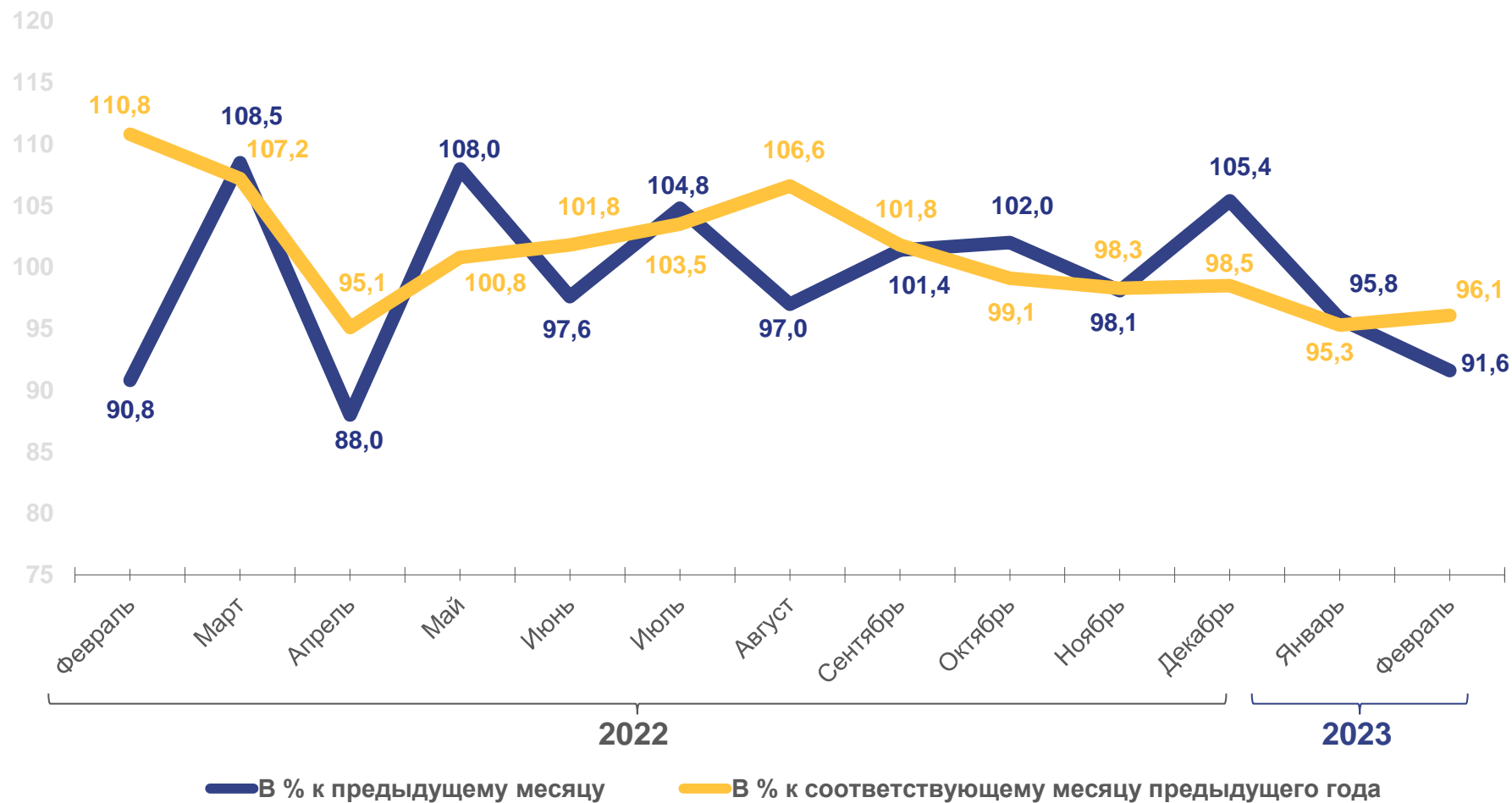


# ИНДЕКС ПРОМЫШЛЕННОГО ПРОИЗВОДСТВА

ЯНВАРЬ-ФЕВРАЛЬ 2023Г. К ЯНВАРЮ-ФЕВРАЛЮ 2022Г., %

Индекс  
промышленного  
производства

**95,7**






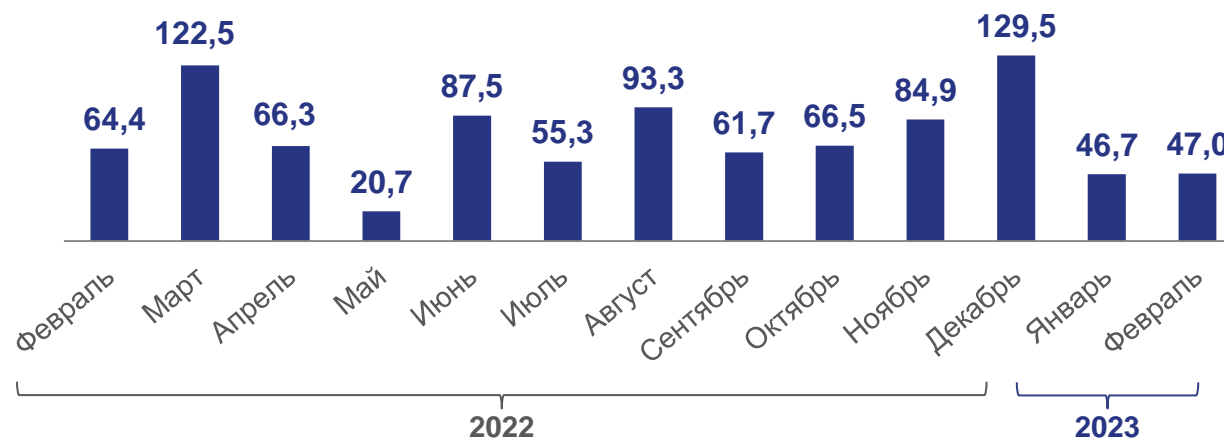
# ЖИЛИЩНОЕ СТРОИТЕЛЬСТВО

ЯНВАРЬ-ФЕВРАЛЬ 2023Г.

Введено жилых домов организациями и индивидуальными застройщиками



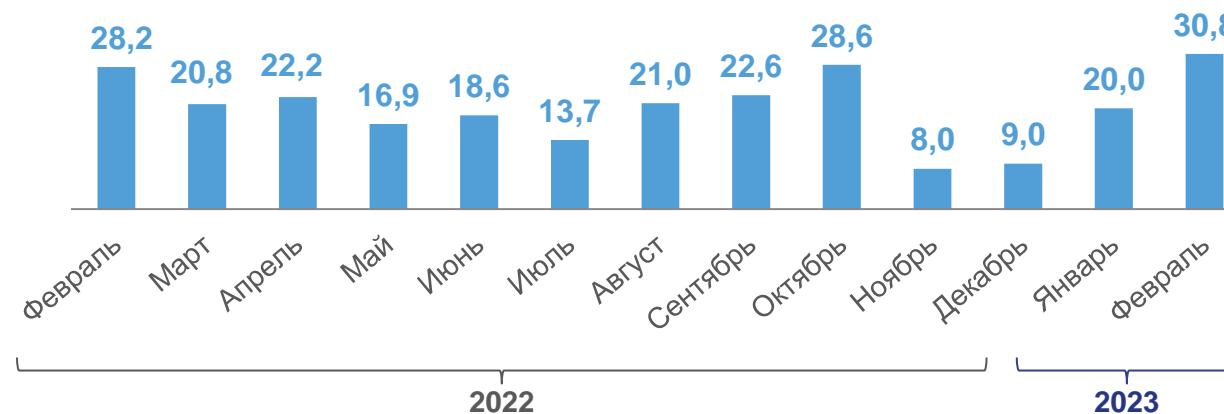
**93,6** тыс. м<sup>2</sup> общей  
площади жилых помещений



Введено жилых домов индивидуальными застройщиками



**50,8** тыс. м<sup>2</sup> общей  
площади жилых помещений



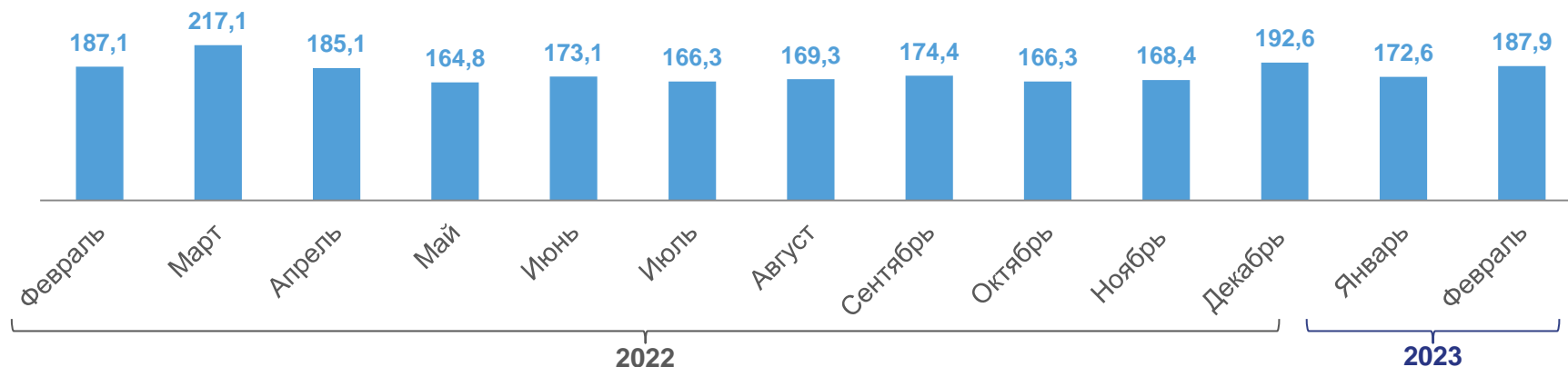


# ГРУЗОБОРОТ АВТОМОБИЛЬНОГО ТРАНСПОРТА ОРГАНИЗАЦИЙ\*

ЯНВАРЬ-ФЕВРАЛЬ 2023Г.

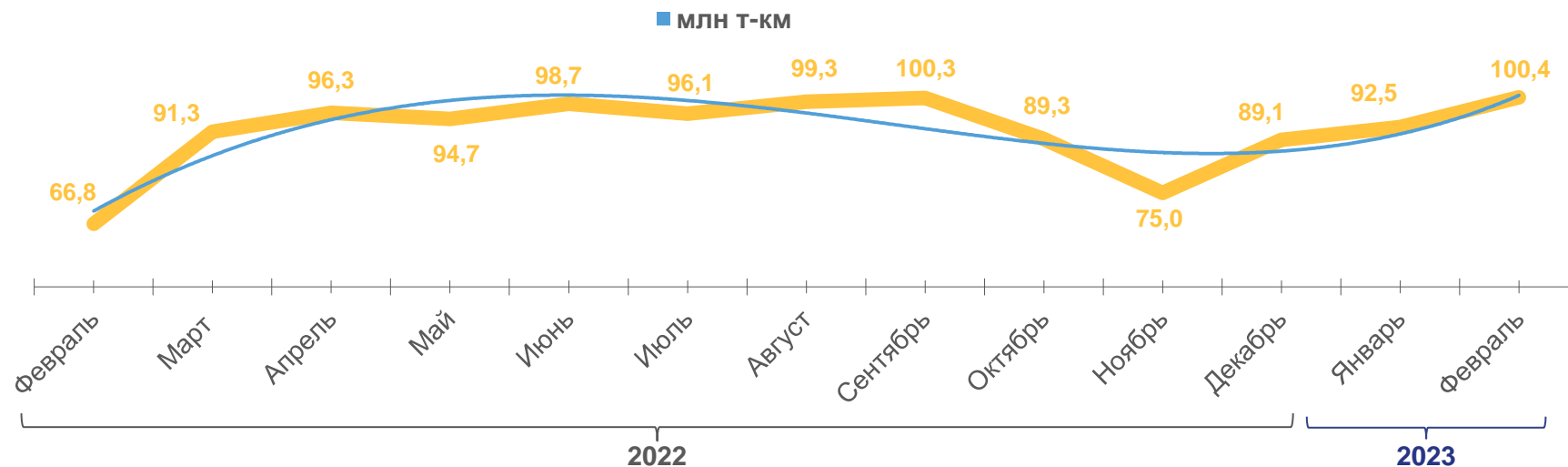
**360,5**

МЛН Т-КМ



**96,5%**

к соответствующему периоду предыдущего года



— в % к соответствующему периоду предыдущего года

\*По организациям (без субъектов малого предпринимательства) всех видов экономической деятельности





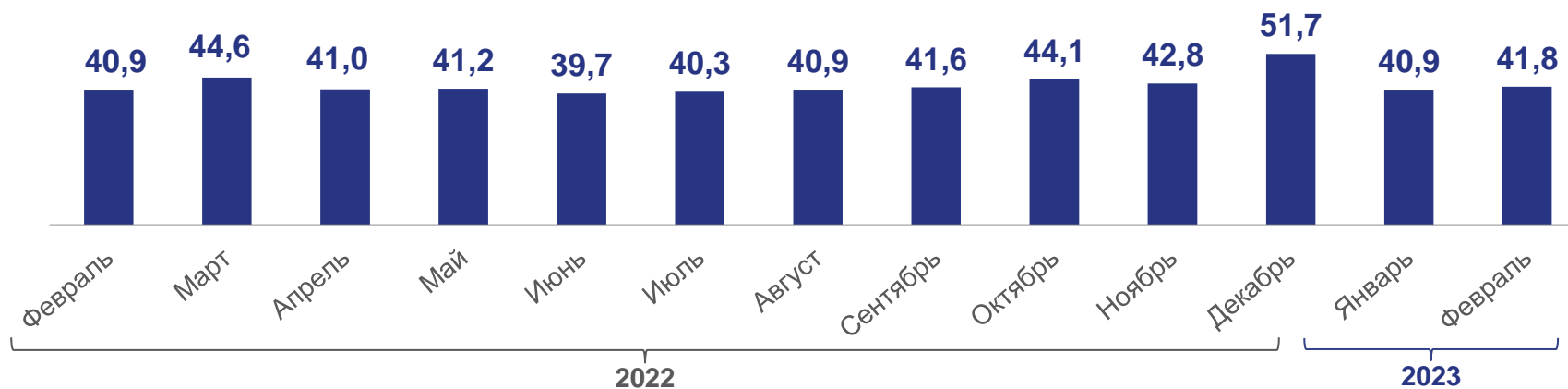
# ОБОРОТ РОЗНИЧНОЙ ТОРГОВЛИ

ЯНВАРЬ-ФЕВРАЛЬ 2023Г.



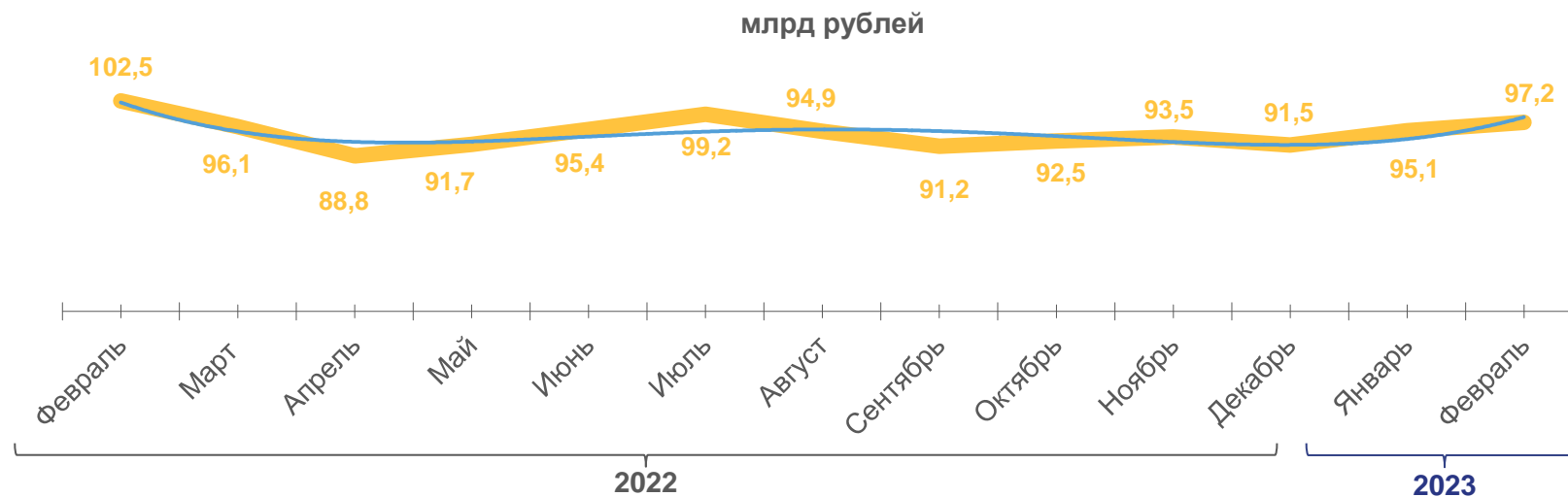
## 82,7

млрд рублей



## 96,2%

к соответствующему периоду предыдущего года



— в % к соответствующему периоду предыдущего года



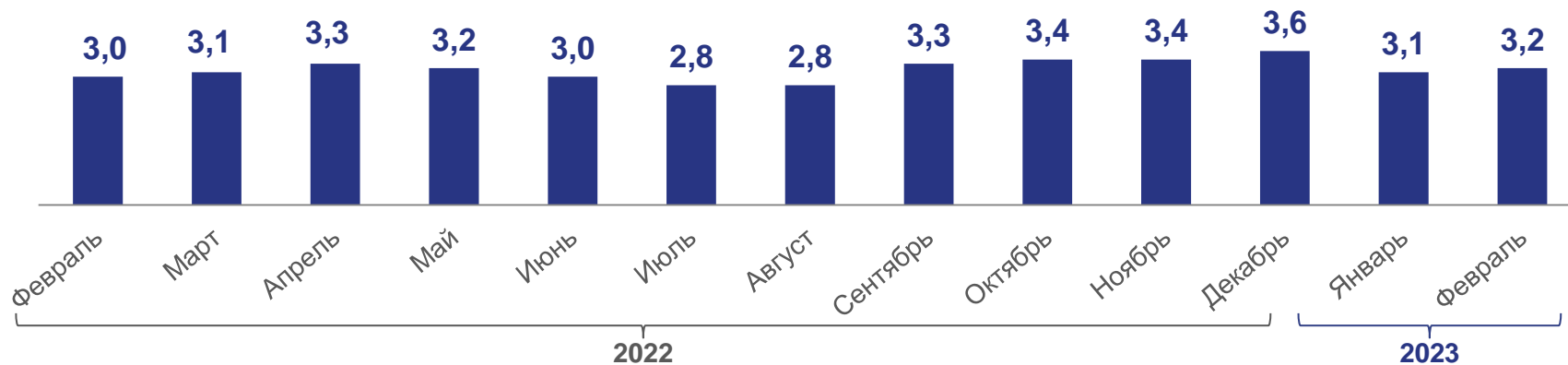


# ОБОРОТ ОБЩЕСТВЕННОГО ПИТАНИЯ

ЯНВАРЬ-ФЕВРАЛЬ 2023Г.

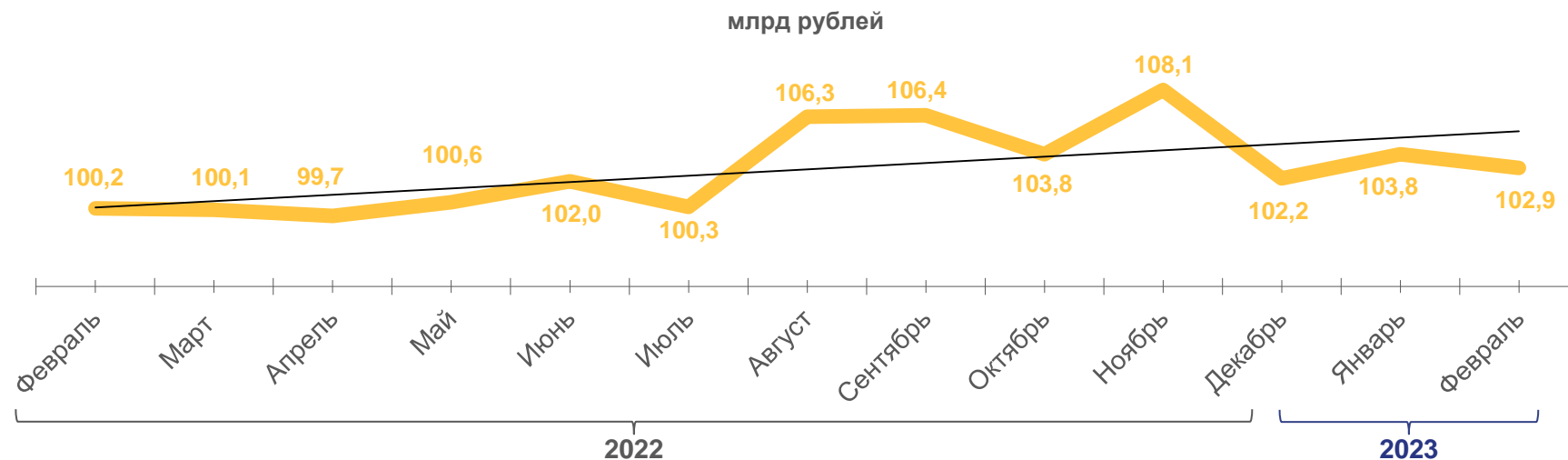
**6,3**

млрд рублей



**103,4%**

в % к соответствующему периоду предыдущего года



— в % к соответствующему периоду предыдущего года





# ОБЪЕМ ПЛАТНЫХ УСЛУГ НАСЕЛЕНИЮ

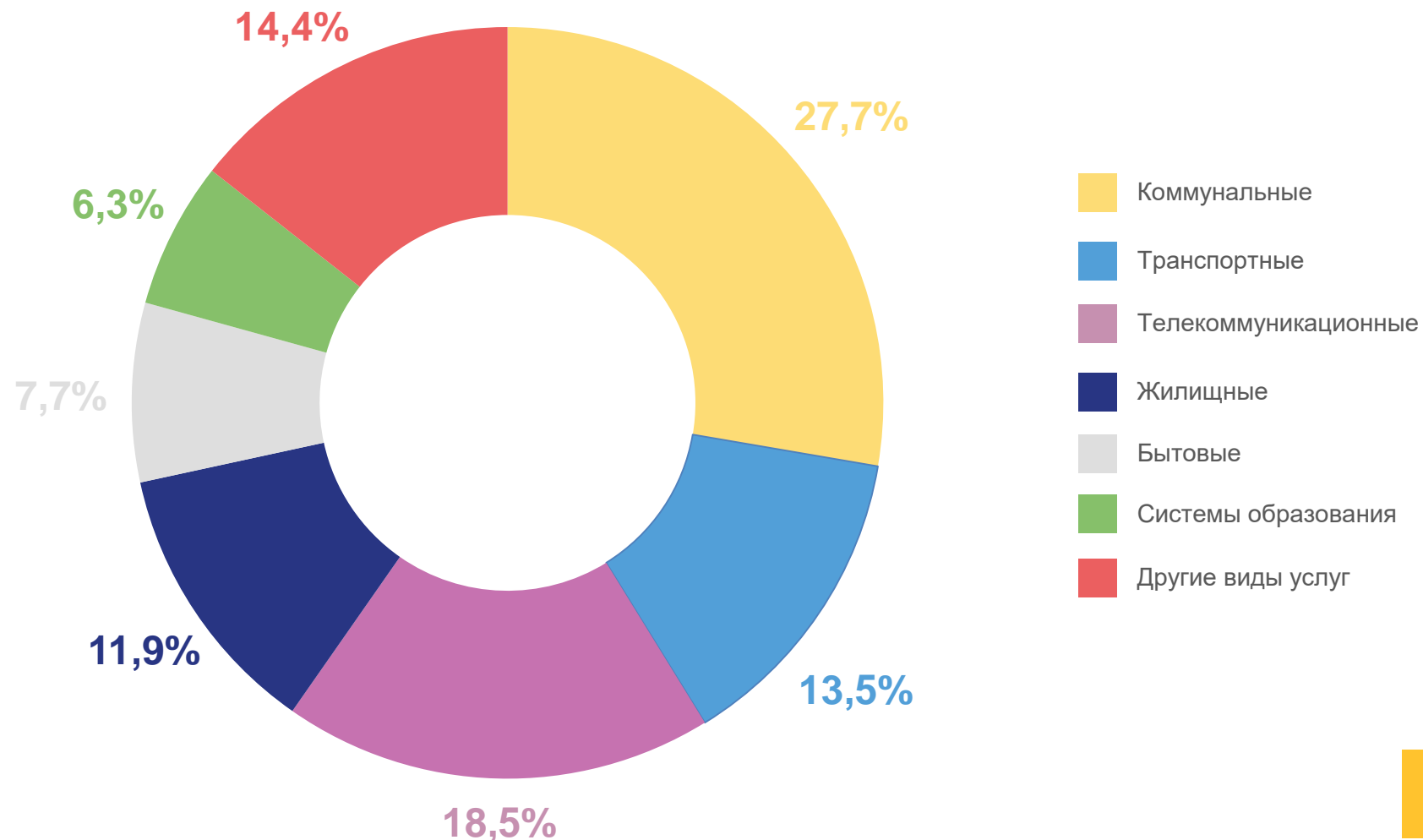
ЯНВАРЬ-ФЕВРАЛЬ 2023Г.

**26,9**

млрд рублей

**98,8%**

к соответствующему  
периоду предыдущего года



в % от объема платных услуг







# ИНДЕКСЫ ПОТРЕБИТЕЛЬСКИХ ЦЕН

ФЕВРАЛЬ 2023Г. К ПРЕДЫДУЩЕМУ МЕСЯЦУ, %



**100,3**

Индекс потребительских цен



**100,5**

Продовольственные товары



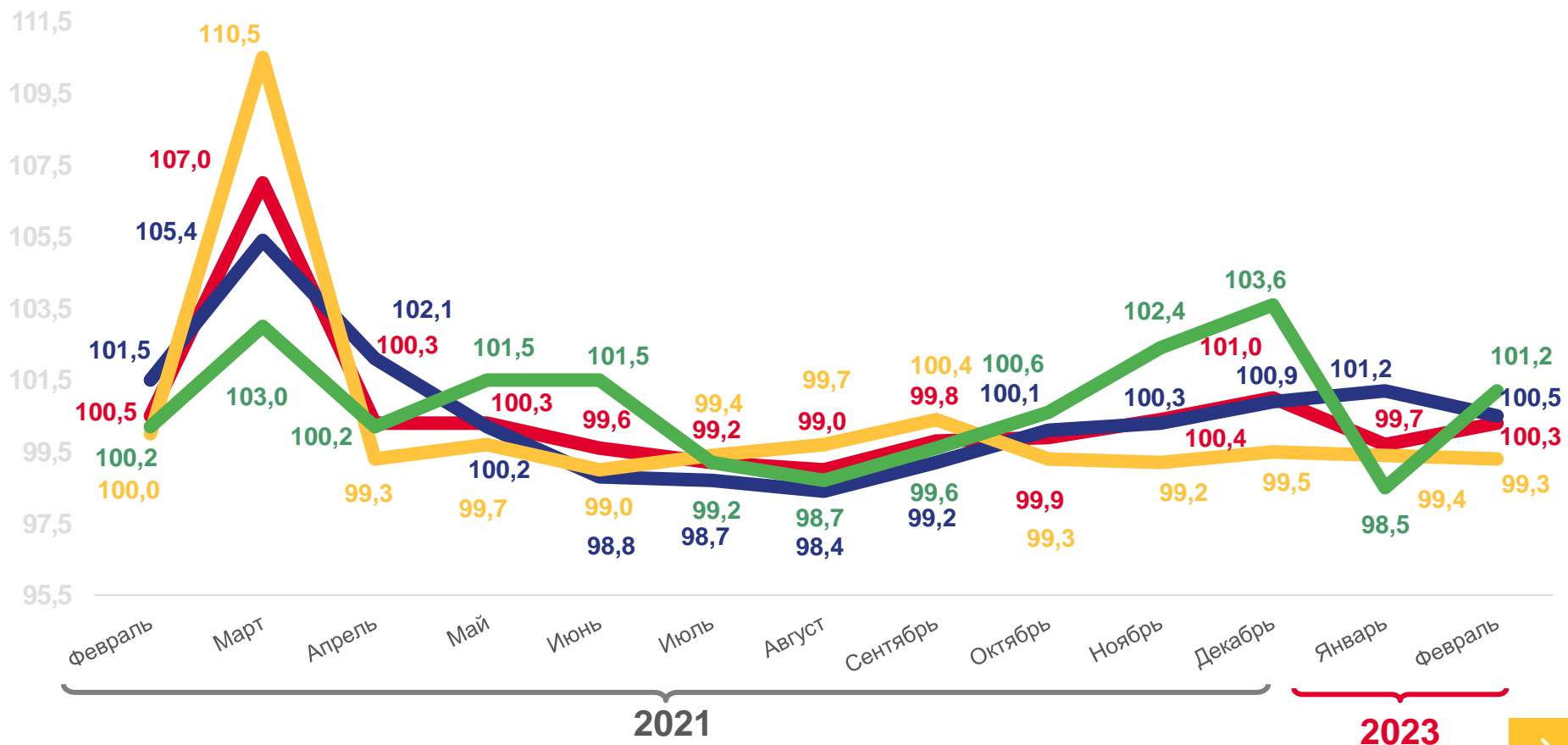
**99,3**

Непродовольственные товары



**101,2**

Услуги



Индекс потребительских цен  
 Непродовольственные товары

Продовольственные товары  
 Услуги





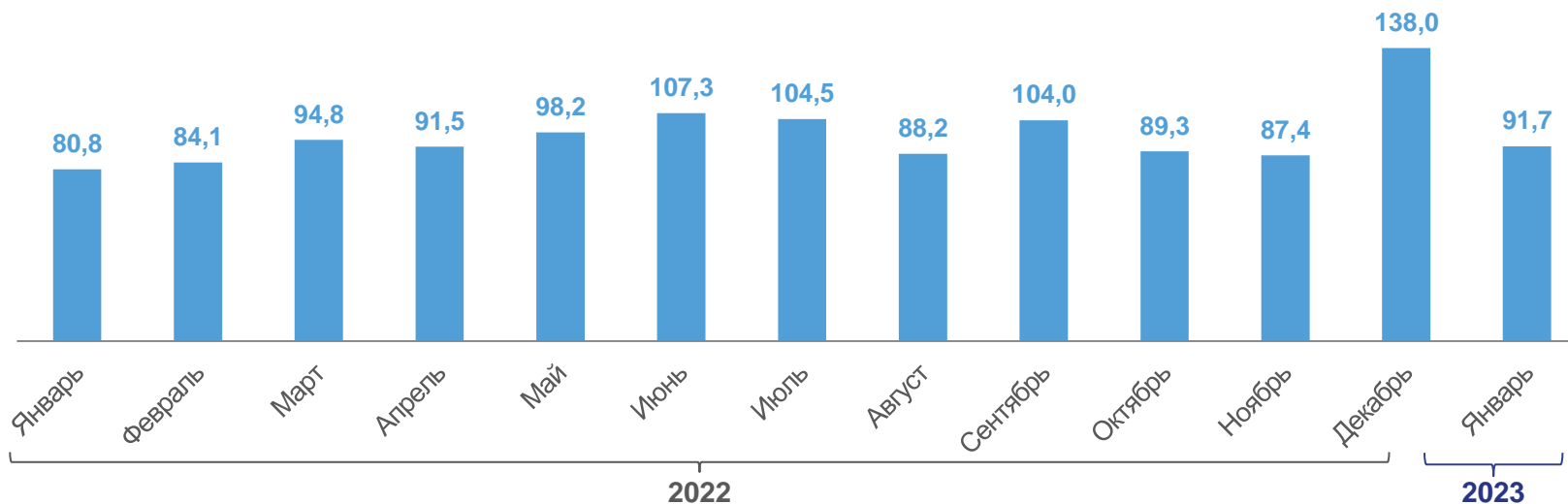
# СРЕДНЕМЕСЯЧНАЯ ЗАРАБОТНАЯ ПЛАТА РАБОТНИКОВ ОРГАНИЗАЦИЙ

ЯНВАРЬ 2023Г.

СРЕДНЕМЕСЯЧНАЯ НОМИНАЛЬНАЯ НАЧИСЛЕННАЯ ЗАРАБОТНАЯ ПЛАТА, ТЫСЯЧ РУБЛЕЙ



91,7

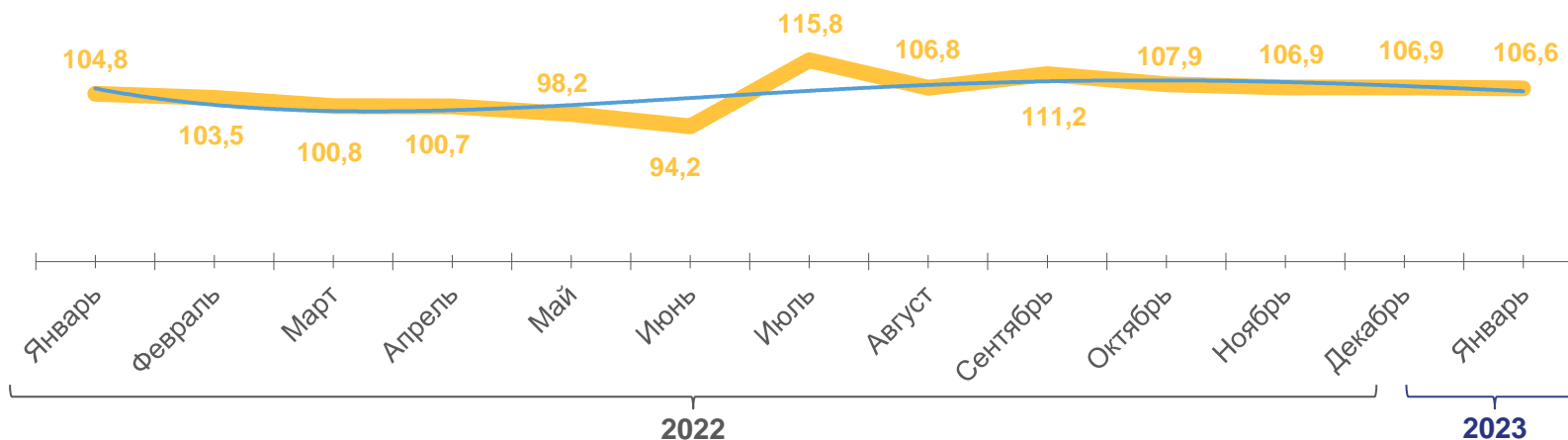


тыс. рублей

РЕАЛЬНАЯ НАЧИСЛЕННАЯ ЗАРАБОТНАЯ ПЛАТА, В % К СООТВЕТСТВУЮЩЕМУ ПЕРИОДУ ПРЕДЫДУЩЕГО ГОДА



106,6



— в % к соответствующему периоду предыдущего года





# ЗАНЯТОСТЬ И БЕЗРАБОТИЦА

Среднесписочная численность работников организаций

СРЕДНЕСПИСОЧНАЯ ЧИСЛЕННОСТЬ РАБОТНИКОВ ОРГАНИЗАЦИЙ ЯНВАРЬ 2023Г.

**739,3**

тыс. человек

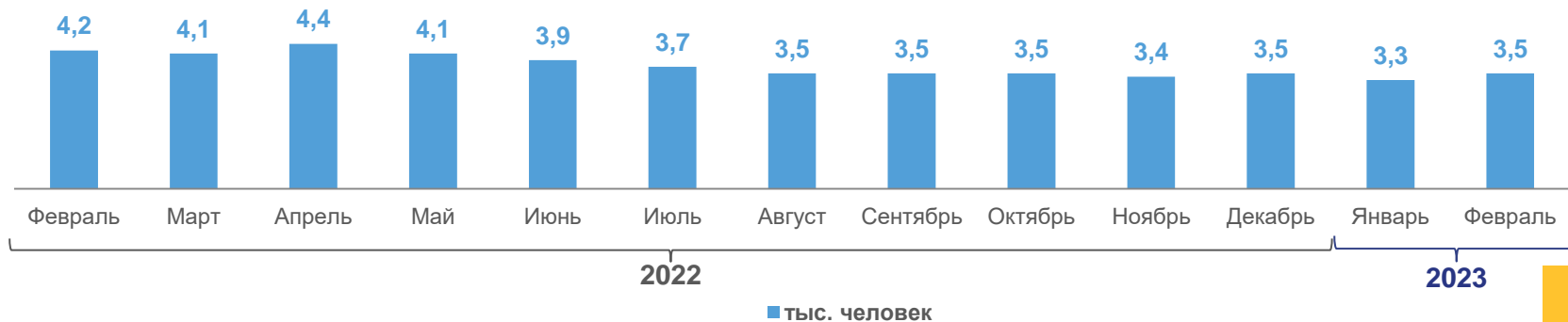


ЧИСЛЕННОСТЬ БЕЗРАБОТНЫХ\*

**3,5**

тыс. человек, на конец февраля 2023г.

Численность безработных на конец месяца



УРОВЕНЬ БЕЗРАБОТИЦЫ\*

**0,4**

в % к численности рабочей силы

\*По данным Департамента труда и занятости населения Ханты-Мансийского автономного округа – Югры





# ПОКАЗАТЕЛИ ЕСТЕСТВЕННОГО ДВИЖЕНИЯ НАСЕЛЕНИЯ

ЯНВАРЬ 2023Г., человек

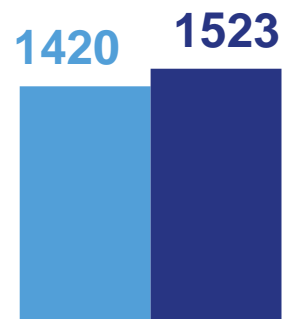


**1523**

Число родившихся

**10,4**

На 1000 населения



Число родившихся

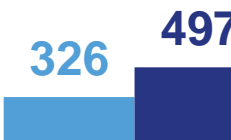
Всего

**1094**

**1026**



Число умерших



Естественный прирост

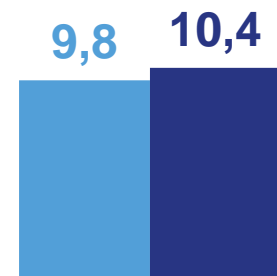


**1026**

Число умерших

**7,0**

На 1000 населения



Число родившихся

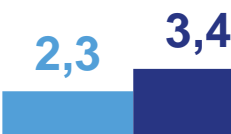
На 1000 населения

**7,5**

**7,0**



Число умерших



Естественный прирост



**497**

Естественный прирост

**3,4**

На 1000 населения



Январь 2022



Январь 2023





# МИГРАЦИЯ НАСЕЛЕНИЯ

ЯНВАРЬ 2023Г., человек



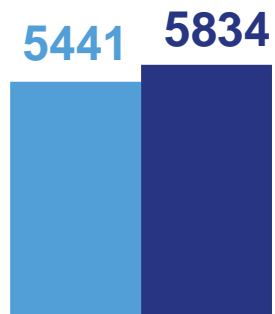
Миграция

**5834**

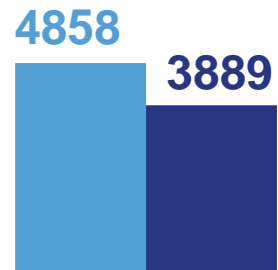
Число прибывших

Миграция  
в пределах России

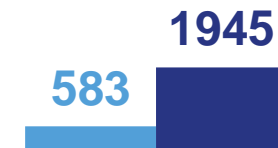
**3959**



Число прибывших



Число выбывших



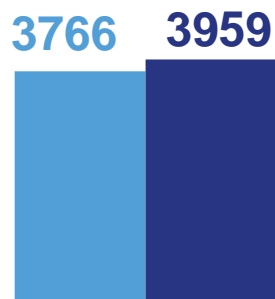
Миграционный прирост,  
убыль (-)



**3889**

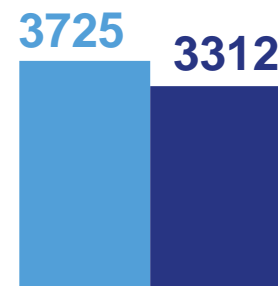
Число выбывших

**3312**



Число прибывших

Миграция в пределах России



Число выбывших



Миграционный прирост,  
убыль (-)



**1945**

Миграционный прирост, убыль (-)

**647**

■ Январь 2022

■ Январь 2023